

13 I

§ 9 BBauG

I. Planungsrechtliche Festsetzungen


§ 9 (1) 2 BBauG

Stellung der baulichen Anlagen (Sportheim)  
Firstrichtung:



§ 9 (1) 5 + 15  
BBauG

Flächen für den Gemeinbedarf - öffentliche  
Grünfläche - Sportplatz -  
Bauliche Anlagen und Nebenanlagen sind nur  
zulässig, soweit sie dem Sportbetrieb dienen.  
Wohnung für Aufsichtsperson ist zulässig.



GFL m<sup>2</sup>

§ 16 (2) 1 BauNVO

Zulässige Größe der Geschößfläche:

I

§ 16 (2) 3 BauNVO

Zulässige Zahl der Vollgeschosse:  
eingeschossig.

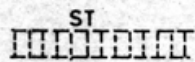
§ 23 (3) BauNVO

Die überbaubare Grundfläche wird durch Bau-  
grenzen festgesetzt



§ 9 (1) 11 BBauG

Flächen für das Parken von Fahrzeugen



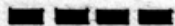
§ 9 (1) 25 a

Das Anpflanzen von Bäumen:



§ 9 (7) BBauG

Grenzen des räumlichen Geltungsbereiches des  
Bebauungsplanes



§ 111 LBO

II. Bauordnungsrechtliche Festsetzungen

§ 111 (1) 1 LBO

Dachform des Sportheimes:  
Satteldach  
Dachneigung

SD  
13°

SATZUNG UND ZEICHENERKLÄRUNG ZUM BEBAUUNGSPLAN DER GEMEINDE

WOLPERTSWENDE "SPORTPLATZ ZIEGELHÖLLE" vom 13.2.1978

Gefertigt:

*[Handwritten signature]*

KREISPLANUNGSAMT RAVENSBURG den, 13. FEB. 1978

Genehmigt mit Erlass des Landratsamts  
Wolpertswende, 13.2.1978  
Bürgermeister:

*[Handwritten signature]*  
Landratsamt



VERFAHRENSVERMERKE